



# TOLEDO®

## TORNILLO ANCLA PARA CONCRETO

### Sin Necesidad de Taquetes

Para Usarse en:

Concreto

Bloque

Ladrillo

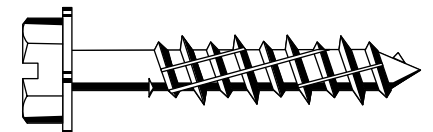
#### Tornillo para Concreto Cabeza Plana Punta Phillips

Clave	Descripción	Empaque
FPCP632	1/4" x 1-1/4"	1,600
FPCP644	1/4" x 1-3/4"	1,000
FPCP657	1/4" x 2-1/4"	600
FPCP670	1/4" x 2-3/4"	500
FPCP683	1/4" x 3-1/4"	400
FPCP695	1/4" x 3-3/4"	300

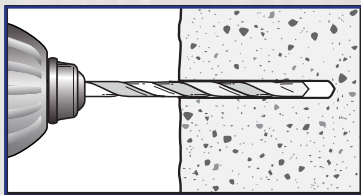


#### Tornillo para Concreto Cabeza Hexagonal

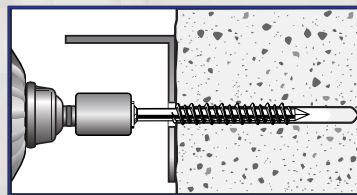
Clave	Descripción	Empaque
FPCE632	1/4" x 1-1/4"	1,550
FPCE644	1/4" x 1-3/4"	1,000
FPCE657	1/4" x 2-1/4"	750
FPCE670	1/4" x 2-3/4"	500
FPCE683	1/4" x 3-1/4"	400
FPCE695	1/4" x 3-3/4"	300



#### Instalación:



Perfore en el material base 1/2" más profundo que el empotramiento del anclaje, usando una broca de 3/16".



Inserte el Tornillo y Asegúrese de que penetre en el material base de 1" a 1-3/4". Use una punta Phillips #3 o una Llave de 5/16".

